



Policy Brief No. 201861

August 18, 2018,

苏庆义 : mathe_sqy@163.com

欧日签署自贸协定影响几何^①

7月17日，欧盟和日本在东京签署自由贸易协定，名为“欧日经济伙伴关系协定”（EU-Japan Economic Partnership Agreement）。欧日自贸协定谈判始于2013年4月19日，历经四年多18轮谈判，在2017年12月8日结束。欧盟和日本作为世界上仅次于美国的第二和第三大发达经济体，其自贸协定的签署引发世界广泛关注。

从内容上看，欧日自贸协定包括23章（见表1），虽然章节相比跨太平洋伙伴关系协定（TPP）或全面与进步跨太平洋伙伴关系协定（CPTPP）少了7章，但从货物贸易的内容来看，标准高于TPP或CPTPP。除传统的议题外，欧日自贸协定还包括国有企业、知识产权、监管合作等21世纪高

^①苏庆义，中国社会科学院世界经济与政治研究所国际贸易研究室副主任、副研究员，本文已发表于《中国外汇》，2018年第16期。



标准自贸协定通常包含的内容。在投资议题上，虽然包括了投资自由化的内容，但投资保护和投资争端解决尚没有包含进去，欧日双方同意继续就此加强磋商。

值得注意的是，欧日自贸协定在货物贸易领域降关税的力度较大（见表 2）。欧盟方面对于来自日本的产品，最终将取消 99% 的关税；日本方面对于来自欧盟的产品，最终将取消 94% 的关税。自贸协定刚开始实施时，双方对彼此产品零关税的比重就超过 90%。

与此相对比，TPP 刚开始实施后，大部分成员国零关税比重都将达到 80% 以上，其中 6 个国家的零关税比重将达到 90% 以上。其中，日本在 TPP 实施第一年的零关税比重为 86.11%，明显低于欧日自贸协定日本的零关税比重。

从影响上来看，首先，欧日自贸协定生效后，将给双方带来较大的经济利益。从现状上看，欧盟和日本在货物贸易、服务贸易和投资等方面联系紧密，且有较强的互补性。特别是对于欧盟而言，日本是其亚洲范围内仅次于中国的贸易伙伴。

货物贸易方面，2017 年，欧盟向日本出口 605 亿欧元，从日本进口 689 亿欧元，欧盟存在 84 亿欧元的逆差（见图 1）。服务贸易方面，2016 年，欧盟对日本的出口和进口分别是 310 亿欧元和 180 亿欧元，存在 130 亿欧元的顺差（见图 2）。国际直接投资方面，2016 年，欧盟向日本的投资存量是 828 亿欧元，吸引日本的投资存量是 2057 亿欧元。



据日本方面估算，欧日自贸协定生效后，将使日本的国内生产总值增加 1%，就业增加 0.5%。欧盟方面也会获益很多，比如协定降关税的承诺完全执行后，欧盟向日本出口每年能少支出 10 亿欧元的关税。日本是欧盟的第四大农产品出口地，协定约定欧盟向日本出口的 85% 的农产品都会实行零关税，占欧盟向日本出口额的 87%。工业品方面，欧盟具有竞争力的化工、塑料、化妆品以及纺织品和服装都会实行零关税。此外，欧日自贸协定还有许多降低非关税壁垒的安排。这些安排都会为双方带来很大好处。

更进一步看，欧日自贸协定还有可能会对全球产生影响。第一，对全球经济的影响。2017 年，尽管欧盟和日本人口占世界的份额仅有 8.5%，但双方 GDP 占世界的比重达到 27.8%，贸易占世界总贸易比重的 36.9%（见图 4、图 5、图 6）。欧日自贸协定的签署和生效必将通过贸易、投资等渠道给其他经济体带来影响，但目前而言其影响大小尚待评估。第二，对全球贸易规则制定的作用。由于欧日自贸协定是高标准自贸协定，未来也将和 TPP 一样对未来国际经贸规则的制定带来影响。

第三，对全球贸易关系及格局的影响。当前，美国在全球范围内推行贸易保护主义，与他国的贸易争端不断加剧。在此背景下，全球第二大及第三大发达经济体的欧盟与日本之间签署自贸协定，正如日本和欧盟发表联合声明中所言，表达了双方共同对抗贸易保护主义的强烈意愿。对于美国而言，从战略上讲，其仍有可能处于自身利益的考虑加入与欧日之间的自贸协定。一方面，美国与欧盟之间此前已就 TTIP 展开谈判，目前也有零



关税、零壁垒、零补贴的贸易合作意向；另一方面，美国一直寻求与日本的双边贸易安排。未来美欧日三大发达经济体之间的贸易关系前景值得关注。

总之，在当前全球贸易争端加剧的背景下，欧日自贸协定这一高标准的自贸协定的签署，将给欧日双方带来较大的经济利益，同时对世界经济及贸易格局具有重要意义。

表1 欧日自贸协定的章节内容

第一章：一般条款	第二章：货物贸易	第三章：原产地规则和原产地程序	第四章：海关事项和贸易便利化	第五章：贸易救济	第六章：卫生和植物检疫措施
第七章：技术性贸易壁垒	第八章：服务贸易、投资自由化和电子商务	第九章：资本流动、支付和转移及临时保障措施	第十章：政府采购	第十一章：竞争政策	第十二章：补贴
第十三章：国有企业、给予特殊权利和特权企业和指定垄断	第十四章：知识产权	第十五章：公司治理	第十六章：贸易和可持续发展	第十七章：透明度	第十八章：监管措施和监管合作
第十九章：农业合作	第二十章：中小企业	第二十一章：争端解决	第二十二章：机制条款	第二十三章：最后条款	

资料来源：欧日自贸协定文本。

表2 欧日自贸协定的降关税安排

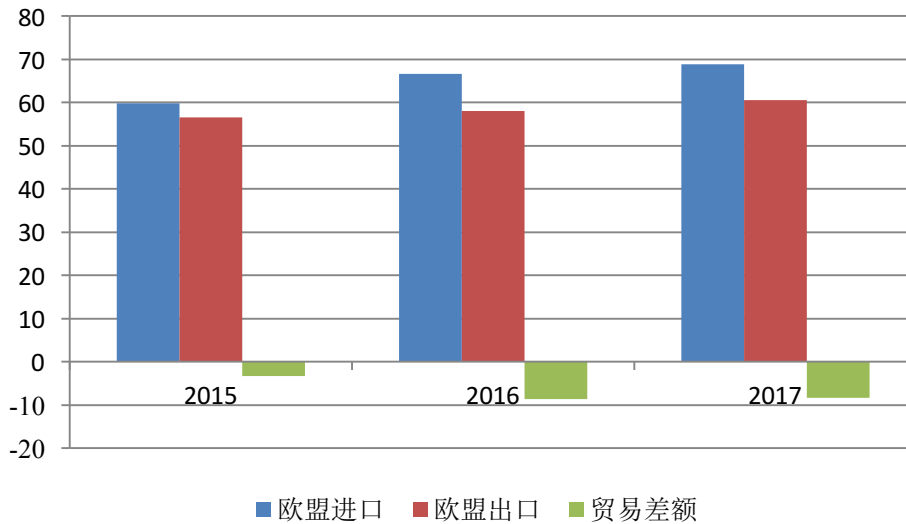
	欧盟	日本
总体	大约 99%的产品实行零关税	大约 94%的产品实行零关税（农业、林业和渔业产品等大约 82%，工业品 100%）
工业品	1. 100%的零关税	1. 化工产品和纤维/纤维制品



	<ol style="list-style-type: none"> 汽车整车的关税将在 8 年内取消（目前关税 10%） 超过 90%日本出口额的汽车零部件关税将会在协定实施后实行零关税 	<p>的关税将在协定实施后取消</p> <ol style="list-style-type: none"> 皮革和鞋类（目前最高关税 30%）的关税将在协定实施 11 年或 16 年后取消
农业、林业和渔业产品等	<ol style="list-style-type: none"> 几乎所有的产品都会在协定生效后实行零关税（包括日本的出口优势产品，如牛肉，茶叶，渔业产品） 取消日本酒的进口限制 确保对日本农产品和酒精饮料地理标志的保护。 	<ol style="list-style-type: none"> 大米的关税不变 对小麦和乳制品保留国家控制的贸易体制；糖价调整制度；猪肉的最低进口价体系。实行关税配额和保障体系 对软干酪实行关税配额制，配额数量应保障日本自身的生产扩张 牛肉关税在协定实施 15 年后取消，允许保障措施

资料来源：欧日自贸协定文本，日本外务省网站。

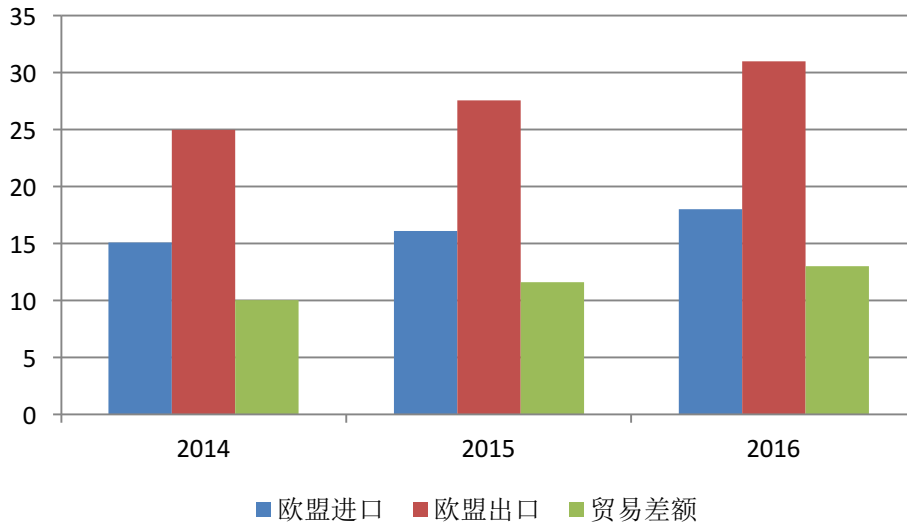
图 1 欧日之间的货物贸易联系（单位：十亿欧元）



数据来源：欧盟委员会网站。

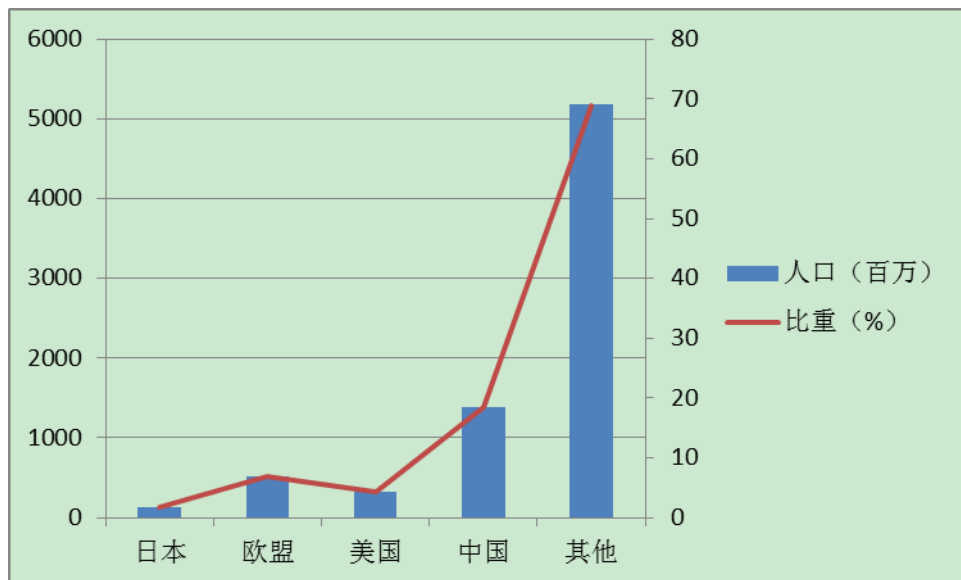


图2 欧日之间的服务贸易联系（单位：十亿欧元）



数据来源：欧盟委员会网站。

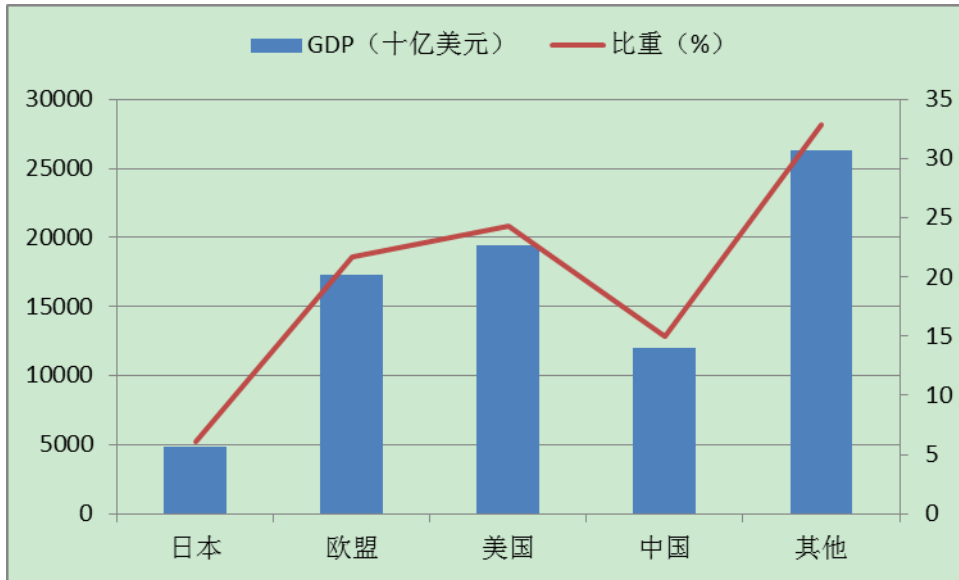
图3 欧盟和日本人口规模及占世界的比重（2017年）



数据来源：世界银行世界发展指数。

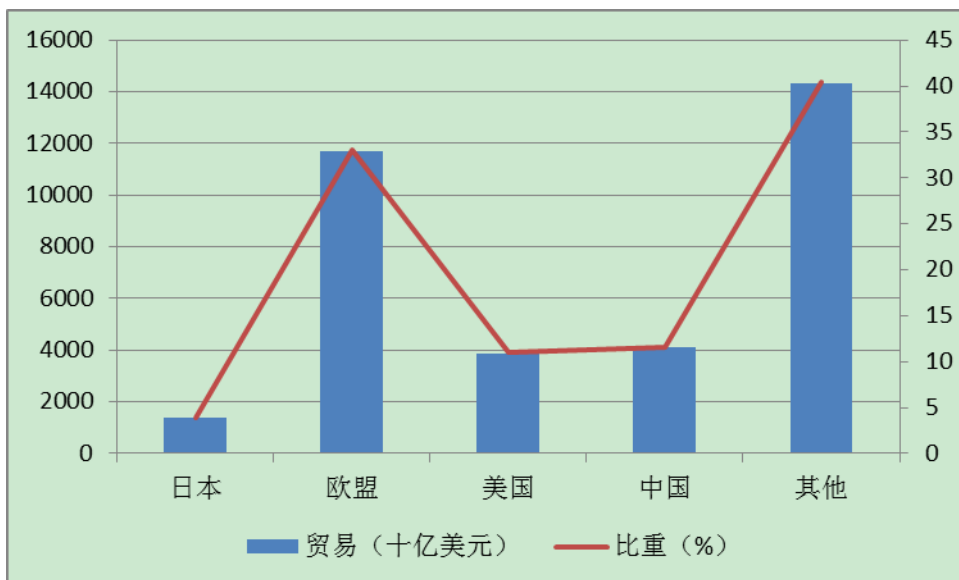


图 4 欧盟和日本 GDP 占世界 GDP 的比重（2017 年）



数据来源：国际货币基金组织世界经济展望数据库。

图 5 欧盟和日本贸易占世界贸易的比重（2017 年）



数据来源：国际货币基金组织贸易流量统计。



IGT 简介：国际贸易研究系列（Inside Global Trade）是由中国社会科学院世界经济与政治研究所国际贸易研究室组织和发布的。该系列涉及的研究领域主要为国际经济与贸易；主要成员包括余永定研究员、宋泓研究员、姚枝仲研究员、倪月菊研究员、田丰研究员、东艳研究员、李春顶副研究员、高凌云副研究员、马涛副研究员、张琳博士和苏庆义副研究员。

声明：本报告为非成熟稿件，仅供内部讨论。报告版权为中国社会科学院世界经济与政治研究所国际贸易研究室所有，未经许可，不得以任何形式翻版、复制、上网和刊登。本报告仅代表作者的个人观点，并不代表所在单位的观点。

欢迎通过扫描下面的二维码订阅和关注我们的微信公众平台（微信号：iwep_ite，名称：社科国贸）

